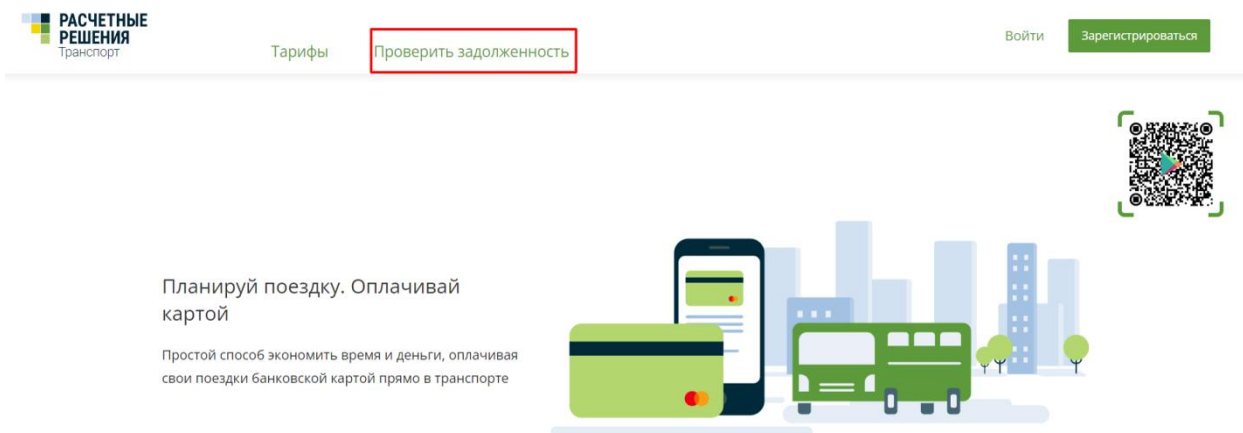


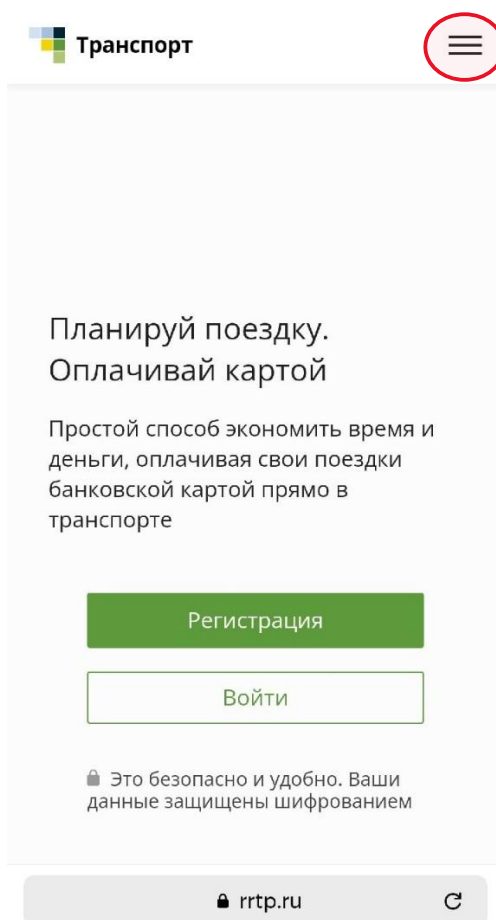
Как вывести карту из стоп-листа без регистрации в ЛК пассажира

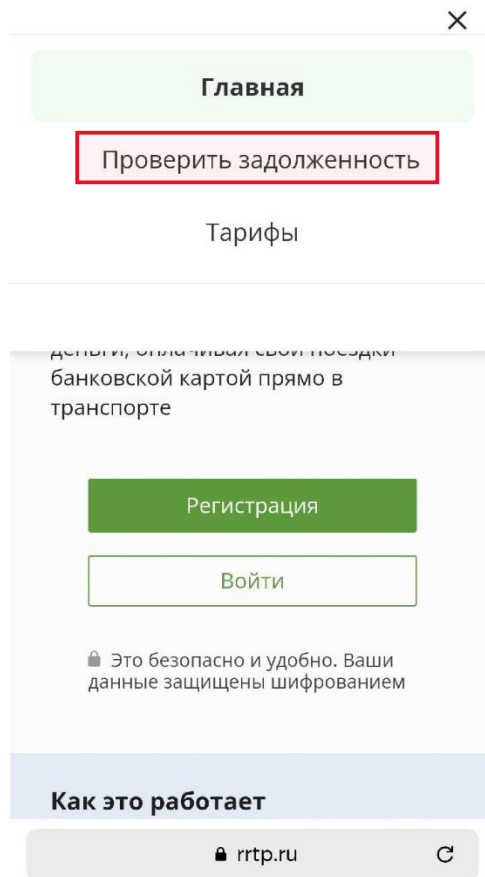
1. Заходим на <https://rrtp.ru/>.
2. Нажимаем «Проверить задолженность».



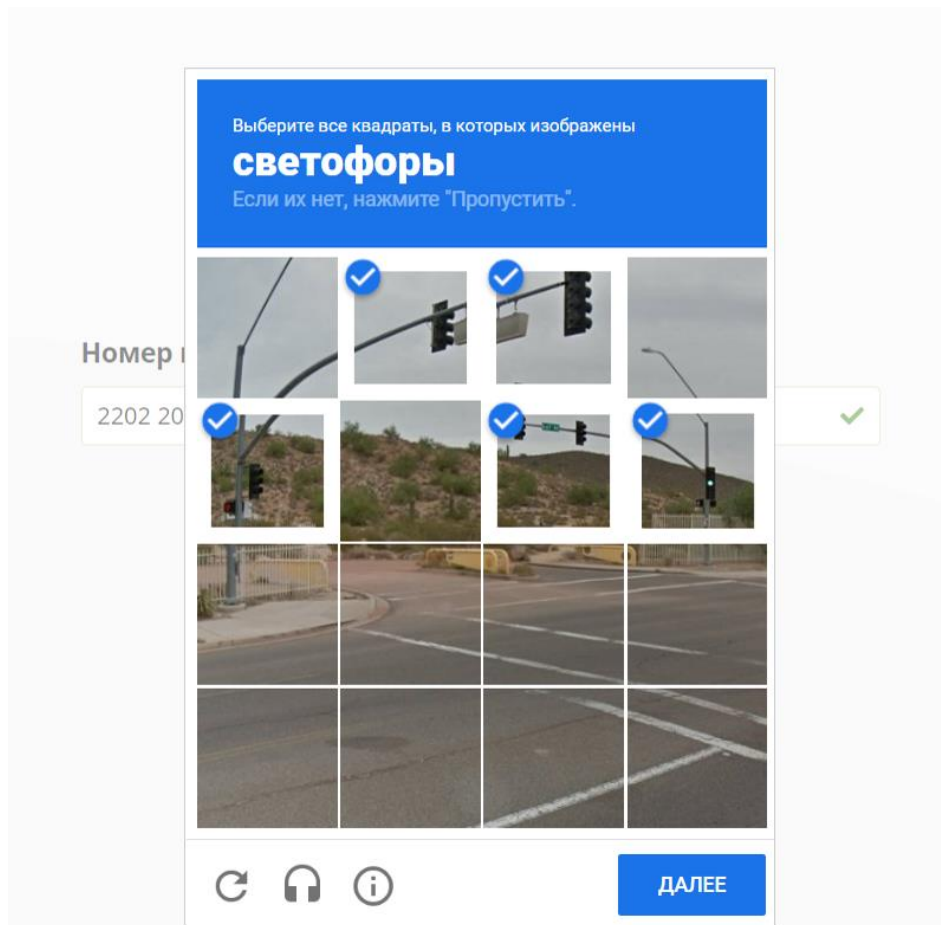
2.1. Если вход осуществляется через мобильное устройство.

Нажимаем на кнопку «Меню» и выбираем «Проверить задолженность».






3. Вводим номер карты и проходим проверку на работа.

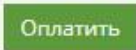


4. Нажимаем «Оплатить».

Номер карты


**** * * * * * * * * * * 

Задолженность 16,08 Р

Регион	Организация	Задолженность	Списание
Иваново	ООО «Новая Транспортная Компания» (Иваново)	16.08 Р	

Нам не удалось списать стоимость поездки, и карта была заблокирована. Пополните счет карты и нажмите кнопку Оплатить, чтобы погасить долг за поездку

4.1. Заполнить форму согласно данным с карты и нажать «Confirm»- («Подтвердить»).



Total: 16.08 RUB
Order number: 40d6ce56133d4e4da14cf7c600b9e305
Description:


Card number Time remaining: 0:19:07


Expiration date

Cardholder name

CVC2 / CVV2 code

Send notification by email





This site supports 256-bit encryption. Confidentiality of the transmitted personal information is provided by PJSC Sberbank. The entered

5. Заявка отправлена.

В целях проверки снятия вывода карты из стоп-листа через 5-10 минут можно повторить вышеуказанную процедуру.