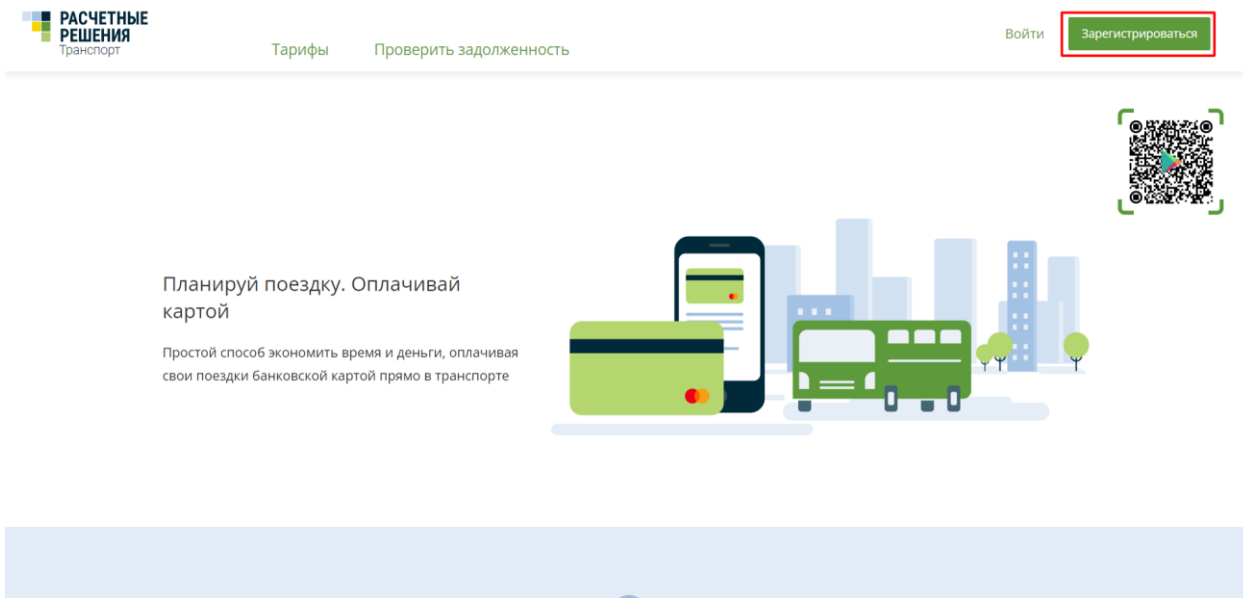


Регистрация в личном кабинете пассажира

1. Необходимо перейти на сайт <https://rrtp.ru/>.
2. Нажимаем кнопку «Зарегистрироваться».



3. Вводим свой номер телефона и пароль, соответствующий требованиям, и даем согласие на обработку персональных данных.

Телефон

Пароль

Пароль должен содержать как минимум:

- ✘ 8 символов
- ✘ 1 цифру
- ✘ 1 заглавную букву
- ✘ 1 строчную букву
- ✘ 1 спецсимвол (!"#\$%&'()*+,-./:;<=>?@[\\]^_`{|}~)

Повторите пароль

Я даю свое согласие на обработку персональных данных в соответствии с [Политикой](#)

Я соглашаюсь с [правилами \(офертой\)](#) ООО НКО «Расчетные Решения»

Введите корректный номер телефона

4. Подтверждаем номер телефона, Вам придет СМС с кодом.
5. Вносим данные банковской карты, по которой осуществляются поездки.

+

Добавление новой банковской карты

X

Название карты

Номер карты
1234 5678 9876 5432 Вставить

Имя владельца
Card holder

Срок действия
MM/YY

CVC
XXX

Далее

5.1.1. Если это транспортная карта ребенка (не банковская), то нажимаем на крест и нажимаем на «привяжите карту».

+

Добавление новой банковской карты

X

Название карты

Номер карты
1234 5678 9876 5432 Вставить

Имя владельца
Card holder

Срок действия
MM/YY

CVC
XXX

Далее

У вас нет привязанных карт.
Чтобы отслеживать свои поездки [привяжите карту](#).



5.1.2. Выбираем «Добавить транспортную карту».

У вас нет привязанных карт.
Чтобы отслеживать свои поездки [привяжите карту](#).

Добавить банковскую карту

Добавить транспортную карту

5.1.3. Вводим название карты (произвольное), ее номер и затем защитный код.

+ Защитный код X

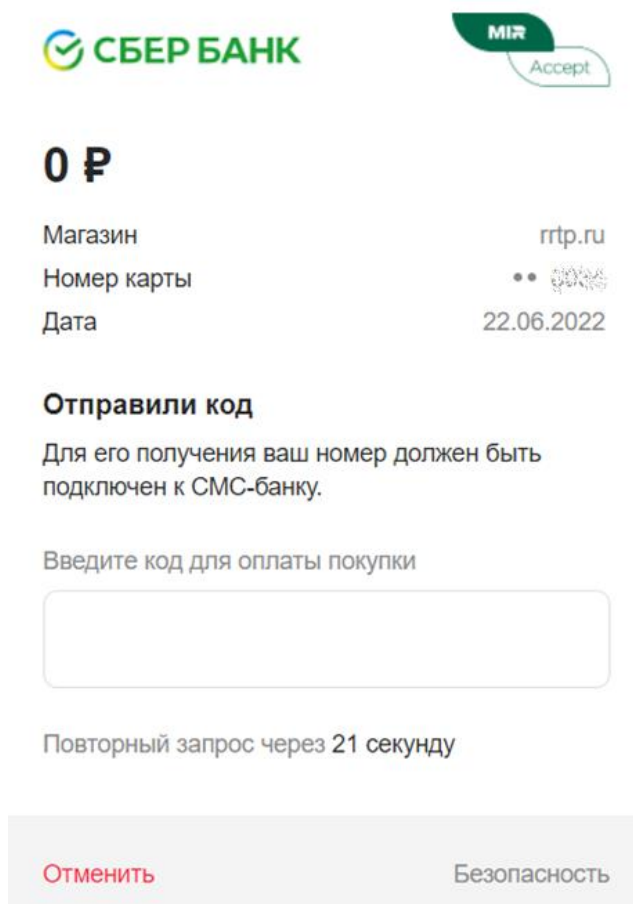
Карта ребенка


Номер карты
0540 0035 501

CVC
...

Далее

6. Подтверждаем привязку банковской карты через СМС от банка.



СБЕР БАНК 

0 Р

Магазин rrtp.ru

Номер карты •• 0000

Дата 22.06.2022

Отправили код

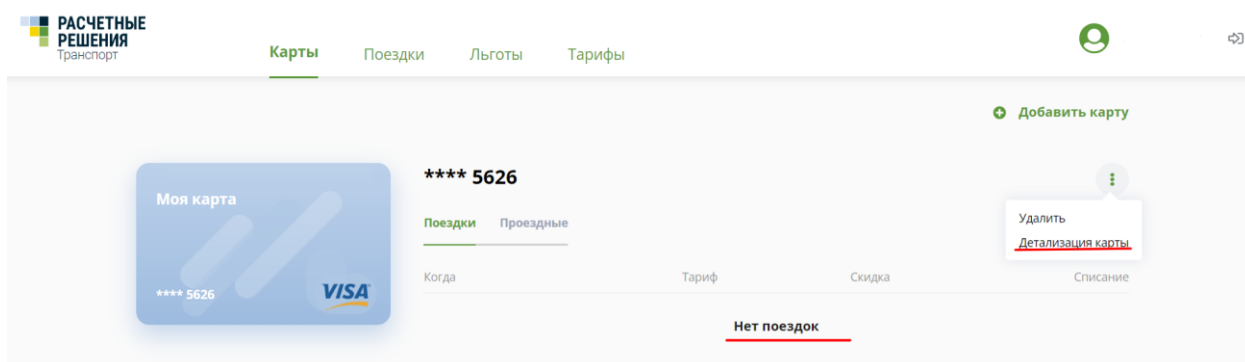
Для его получения ваш номер должен быть подключен к СМС-банку.

Введите код для оплаты покупки

Повторный запрос через 21 секунду

[Отменить](#) [Безопасность](#)


7. После добавления карты можно просмотреть поездки по ней, детализацию платежей, баланс не банковской карты.



РАСЧЕТНЫЕ РЕШЕНИЯ
Транспорт

[Карты](#) [Поездки](#) [Льготы](#) [Тарифы](#)

[Добавить карту](#)

Моя карта ****** 5626** 

****** 5626**

[Поездки](#) [Проездные](#)

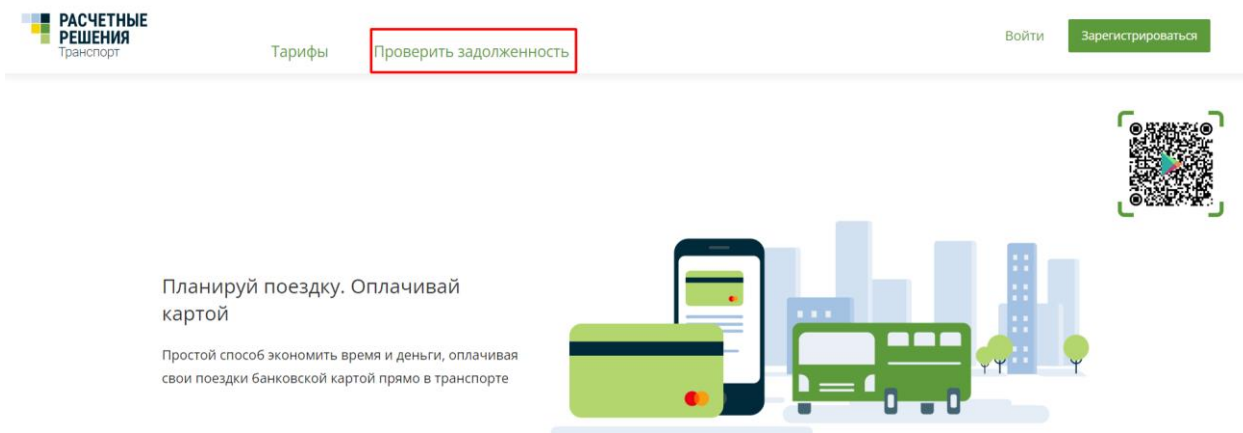
Удалить
[Детализация карты](#)

Когда Тариф Скидка Списание

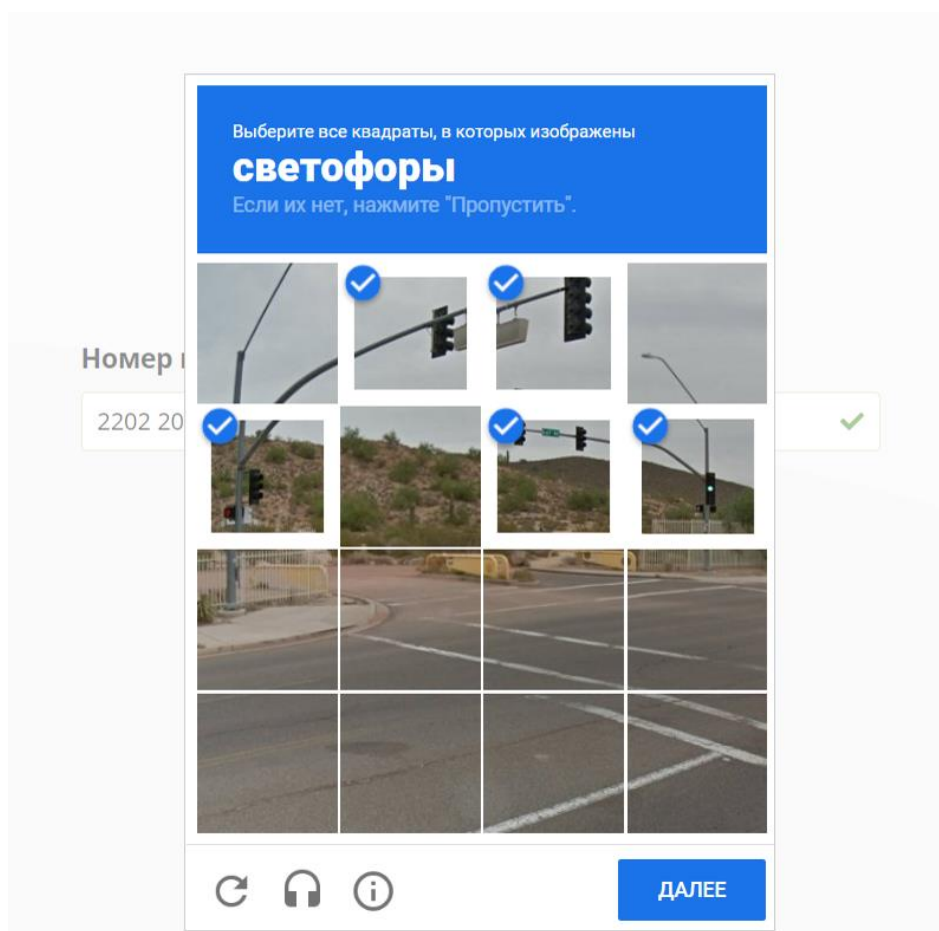
Нет поездок

Как вывести карту из стоп-листа без регистрации в ЛК пассажира

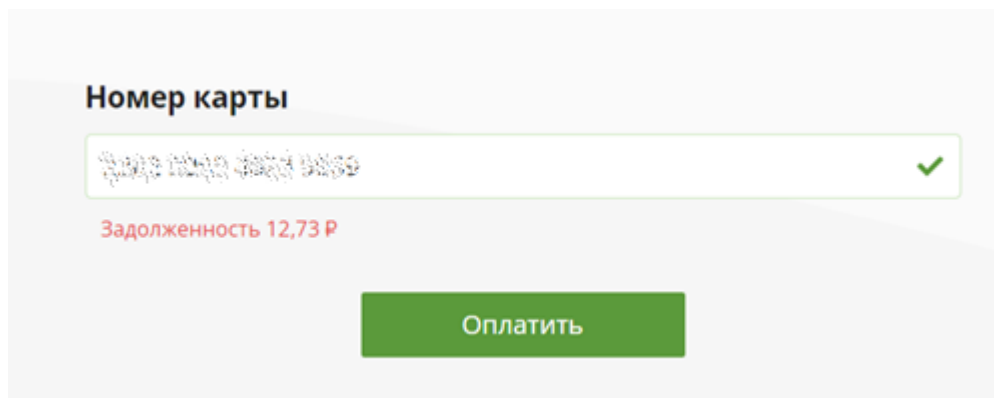
1. Заходим на <https://rrtp.ru/>.
2. Нажимаем «Проверить задолженность».



3. Вводим номер карты и проходим проверку на робота.



4. Нажимаем «Оплатить».

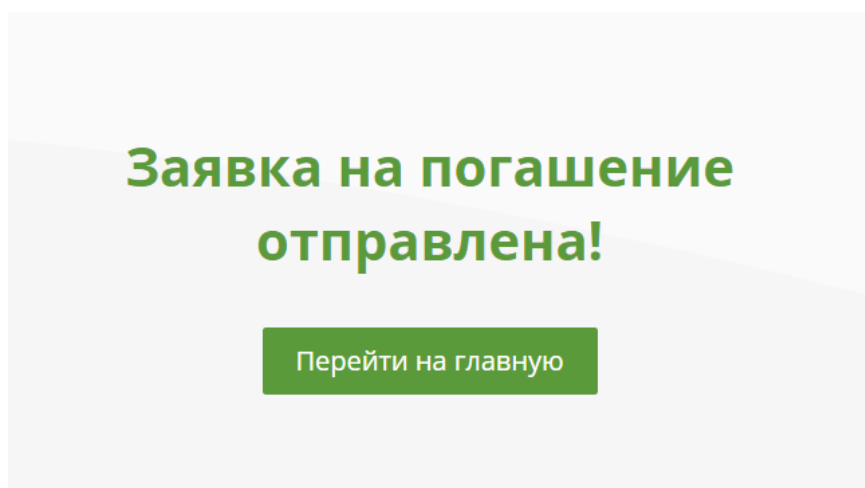


Номер карты

XXXXXXXXXXXX XXXX

Задолженность 12,73 Р

Оплатить



**Заявка на погашение
отправлена!**

Перейти на главную

5. Заявка отправлена.

В целях проверки снятия вывода карты из стоп-листа через 5-10 минут можно повторить вышеуказанную процедуру.